



Wi-Fi接続スマホ連携ネットワークカメラ

留守番名人 室内用

Network Wi-Fi Camera DK-33-WH [WHITE]

取扱説明書

接続編

## アプリのインストールとアカウント登録


① iPhoneはApp Store、AndroidはGoogle Playにアクセスしアプリ「スマートライフ+」をインストールしてください。

※ダウンロード時に通信料金が発生する場合があります。



お持ちのスマホのOSの二次元コードを読み取りしてください。

- ② アプリを起動します。
- ③ 「登録」ボタンを選択します。
- ④ 「メールアドレス」を入力します。



⑤ メールアドレスを登録し、「照合コードの取得」を選択します。

⑥ 登録したメールアドレスに送られた6桁の認証コードを入力します。

※Docomo/au/Softbankなどのキャリアメールの場合はブロックされる場合がありますので、認証コードが届かない場合はgmailや iCloudメールでお試してください。

<

登録

Japan

メールアドレス

SmartLife+@kashimura.com

同意します [プライバシーポリシー](#) 及び [利用規約](#)

照合コードの取得

<

認証コードを入力

Eメールに確認コードが送信されました:  
SmartLife+@kashimura.com 再送信 (57s)

[認証コードが届いてませんか?](#)

1	2 ABC	3 DEF
4 GHI	5 JKL	6 MNO
7 PQRS	8 TUV	9 WXYZ
0		⊗

7 認証コード入力後に登録するアカウント用のパスワードを設定します。

※文字と数字を含む6～20桁を入力します。

8 入力完了後に「完了」ボタンを選択します。

9 アカウント登録が完了し、ホーム画面が表示されます。




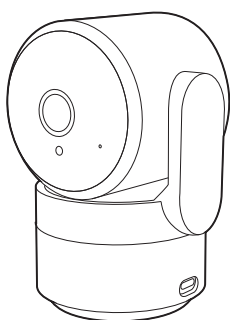
※セキュリティ向上のために定期的なパスワード変更をおすすめします。

※スマートフォンやOSのバージョンによって画面が異なる場合があります。

# アプリに本体を登録する（初回のみ）

## 登録前に

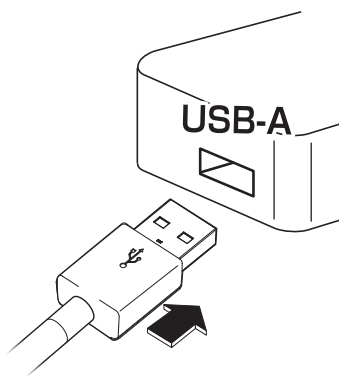
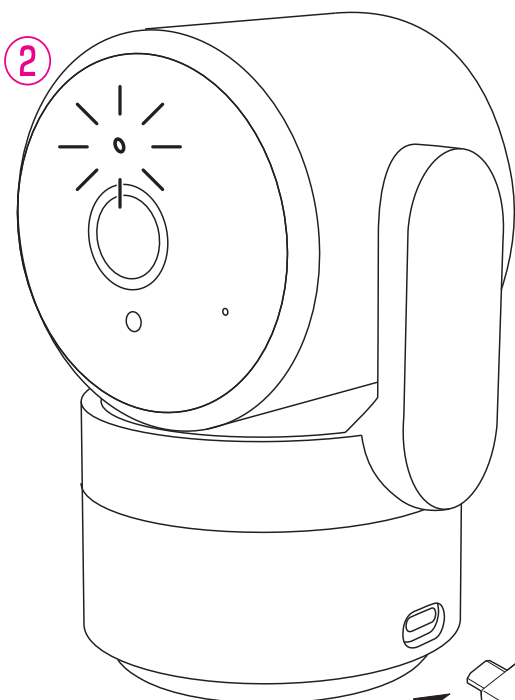
- スマホのWi-Fi感度が良好（本体の設置予定場所）
- スマホの近くに本体
- Wi-Fiの接続パスワード（暗号化キー）を確認



**2.4GHz**  
Wi-Fiルーター  
接続パスワード  
(暗号化キー)

## 本体の起動

- ① USBケーブルをUSB電源に接続します。
- ② カメラレンズ上の青LEDが点滅していることを確認してください。



**①**  
USBケーブルを  
USB電源に接続


## 本体をアプリに登録

- ③ アプリを起動しマイホーム画面内の「デバイスの追加」または右上の「+」アイコンから「デバイスの追加」を選択します。
- ④ メニュー上部の「追加」を選択します。



※製品カテゴリー内アイコンや名称はバージョンにより異なる場合があります。


- ⑤ Wi-Fiルーターのパスワード（暗号化キー）を入力し、「次へ」を選択します。
- ⑥ 本体登録するまでしばらく待ちます。
- ※登録中はリセットや電源を切らないようにしてください。デバイス登録できなくなります。



- ※登録できるWi-Fiルーターのパスワード（暗号化キー）は20桁以内です。
- ※登録できるWi-Fiの周波数は2.4GHzです。詳細はWi-Fiルーターの取扱説明書をご確認ください。
- ※Wi-Fiルーターのパスワード（暗号化キー）はルーターの背面に印字されている場合があります。

⑦ 本体登録が完了後に「完了」を選択します。

■ 登録が完了するとマイホーム画面に本体が追加され本体登録の完了です。



## アプリ内の本体の使い方

- アプリ内の操作方法や製品に関する詳しい使い方は下の2次元コードからご確認ください。



- ※製品登録後にファームウェア更新の案内が表示される場合は、最新のファームウェアに更新してください。更新完了まで数分かかります。更新中は絶対に電源を切らないでください。



## 製品仕様

カメラ	センサー	AK3918EN081-V330L
	解像度	3.0MP (300万画素) CMOS
	レンズ	3.6mm
	IR 赤外線ライト	6個
ビデオ	ビデオ形式	MP4
	ビデオ解像度	最大 2304 x 1296px
	動体検知	対応 (追っかけ機能付き)
	最低照度	0.1 ルクス /F2.0
	静止画撮影	対応
オーディオ	音声入力	対応
	音声出力	対応
録画 マネジメント	録画モード	手動録画、動体検知録画、スケジュール録画、アラーム録画
	録画メモリ	microSDカード(128GBまで対応)、クラウド録画(有償)
ネットワーク	Wi-Fi	IEEE802.11b/g/n
	ライブストリーミング	最大20接続
アプリ		スマートライフ+
サイズ	外形寸法	(約)幅:73 x 奥行:60 x 高さ:120 mm
	重さ	約166g
電源	入力	5V1A
	消費電力	最大5W
動作環境	使用温度	-10℃～50℃
	使用湿度	10%～90% ※結露しないこと

## 【保証書】

保証期間：お買上げ日より 1 年	
品番：DK-33-WH [WHITE]	
品名：留守番名人 室内用	
お客様	お名前：
	ご住所：
	電話番号：
故障内容記入欄：	
レシート貼付け欄： 必ず、お買上げ店舗のレシートをご添付願います。レシートの提示がない場合は無償修理対象外となります。	

## 【保証規定】

保証期間内に正常な使用状態(取扱説明書、本体貼付けラベルなどの注意書きに従った使用状態)で万一故障した場合には、弊社指定の方法で無償修理をさせていただきます。弊社の判断により製品交換をさせていただきますのであらかじめご了承ください。

保証期間内に故障して無償修理をお受けになる場合には、保証書とレシートを製品に添えてお買上げいただいた販売店までお持ちください。

保証期間内であっても、次のような場合は有償修理となります。

- 1、保証書とレシート(必ず購入日が確認できるもの)をご提示いただけない場合
- 2、所定の項目をご記入いただけない場合、あるいは字句を書き換えられた場合
- 3、使用上の誤り、他の機種から受けた障害または不当な修理や改造による故障および損傷
- 4、お買上げ後の取付け場所の移設、輸送、落下による故障および損傷
- 5、火災、地震、風水害、落雷、その他天変地変、公害、塩害、異常電圧などによる故障および損傷
- 6、一般家庭用以外(例えば業務用)での使用による故障および損傷
- 7、消耗または摩耗した部品の交換

お客様ご自身による改造または修理があったと判断された場合、保証期間内での修理もお受け致しかねます。

本製品の故障、またはその使用によって生じた直接、間接の障害については弊社はその責任を負わないものとします。

この保証書は日本国内においてのみ有効です。

(This warranty is valid only in Japan)

この保証書は再発行いたしませんので大切に保管してください。

製造元

株式会社 **カシムラ**

JAAMA 全国自動車用品工業会会員  
〒120-0005 東京都足立区綾瀬 6-9-28  
URL : [www.kashimura.com](http://www.kashimura.com)



製品に関するお問い合わせ

◀2次元コードよりお問い合わせ  
[info@kashimura.com](mailto:info@kashimura.com)

▼お電話でのお問い合わせ

**050-3199-2558**

平日のみ10:00~12:00/13:00~17:00

※通話料はお客様負担です