


●便利な機能  
スマートポット /KJ-202 を指定の時間にスイッチを押す

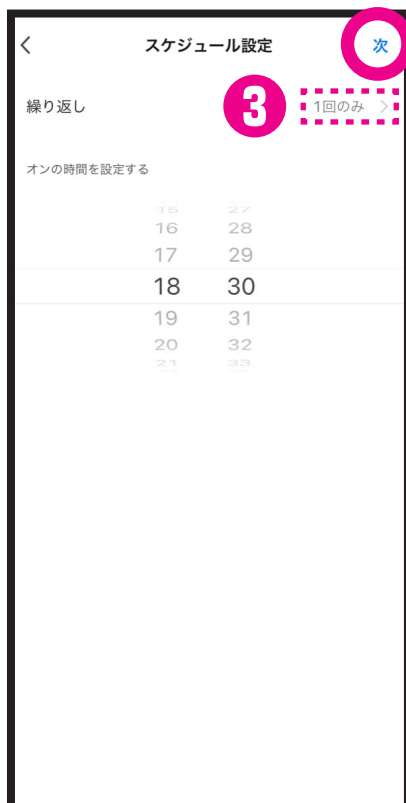
KJ-202 や KJ-203 をシーン設定や他製品との連動する場合は KJ-201 に KJ-202 や KJ-203 を登録し、登録後にスマートフォンの Bluetooth をオフにして、スマートフォンと KJ-202 や KJ-203 との Bluetooth 接続を解除してください。



画面下の「シーン」に移動し  
画面右上の「+」を選択します。




「スケジュール設定」を選択します。



スイッチを動作させたい時間を確定し  
「次」を選択します。  
指定した曜日で動作させたい場合は  
繰り返し内の「1回のみ」を選択し  
動作させたい曜日を確定します。



条件の設定が完了したので  
「実行する内容」を選択します。



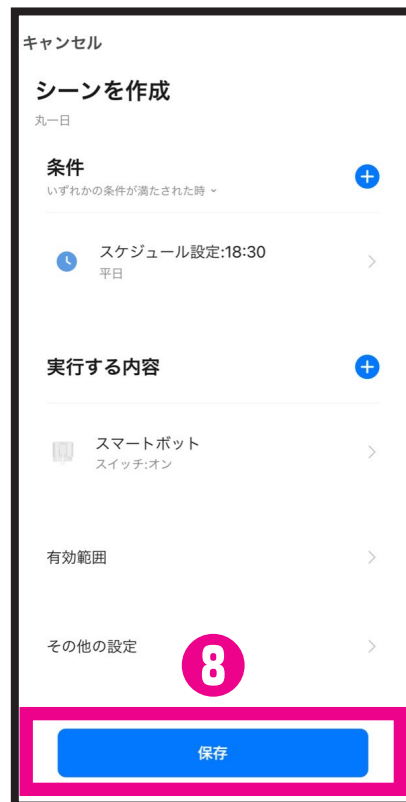
スマートボット /KJ-202 を選択します。



「スイッチ」を選択します。



「オン」を選択します。



「保存」を選択し、完了です。